HACIENDA
SECRETARÍA DE HACIENDA Y CRÉDITO PÚBLICO

SAT
SERVICIO DE ADMINISTRACIÓN TRIBUTARIA

Guía de llenado “DECLARANOT en línea”

Aviso de Identificación de socios o accionistas

Julio 2019

Índice

1. ACCESO AL SISTEMA

a) Con contraseña
b) Con e.firma

2. MENÚ PRINCIPAL

a) Avisos

3. LLENADO DEL AVISO

Aviso de Identificación de socios o accionistas

a) Datos de la escritura
b) Datos de la sociedad
c) Datos de los socios
d) Vista previa
e) Envío del aviso

4. IMPRESIÓN DE ACUSE

5. CONSULTA DEL AVISO

6. CATÁLOGOS

1. ACCESO AL SISTEMA <<

Para ingresar al sistema, sigue la ruta www.sat.gob.mx:

- Personas / Declaraciones / Ver más...

- Informativas / Presenta tu declaración Informativa para notarios públicos y demás fedatarios (DeclaraNOT en línea).

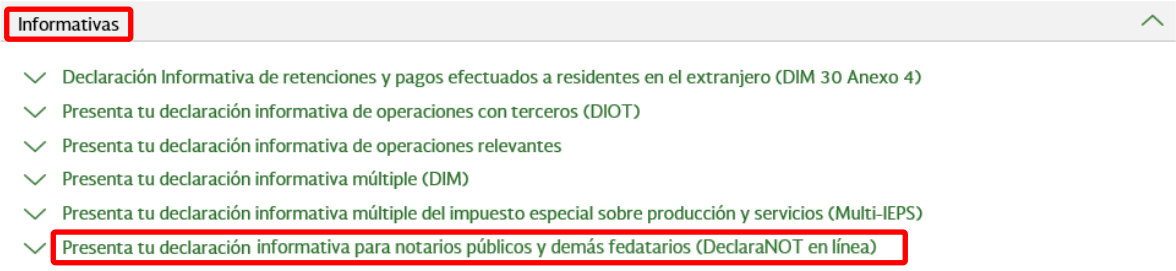

a) Acceso por contraseña<<

Deberás capturar RFC, contraseña y Captcha para ingresar a la declaración.

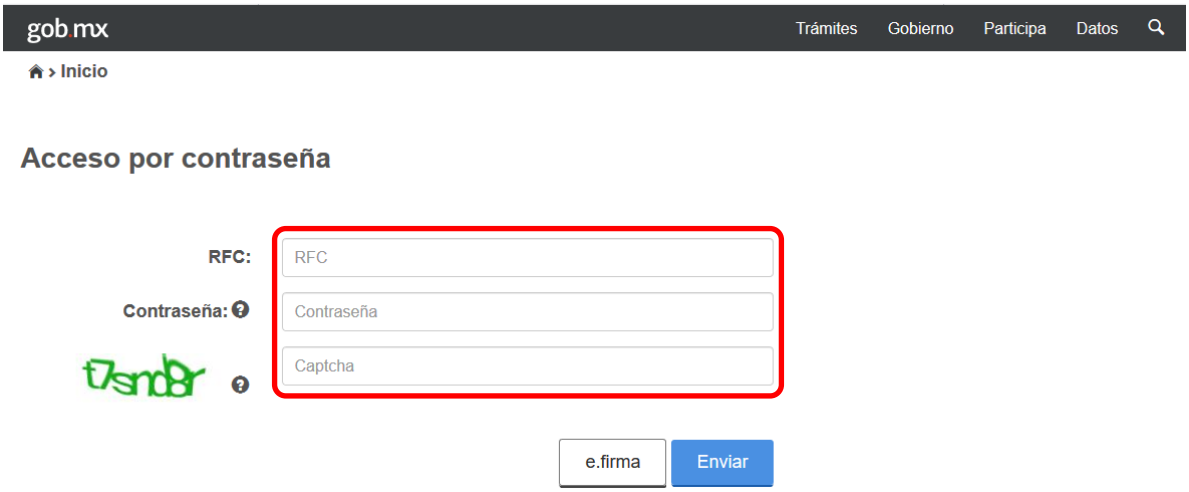

b) Acceso con e.firma. <<

Deberás cargar el certificado (.cer) y la Clave privada (.key), posteriormente captura la contraseña de clave privada para ingresar a la declaración.

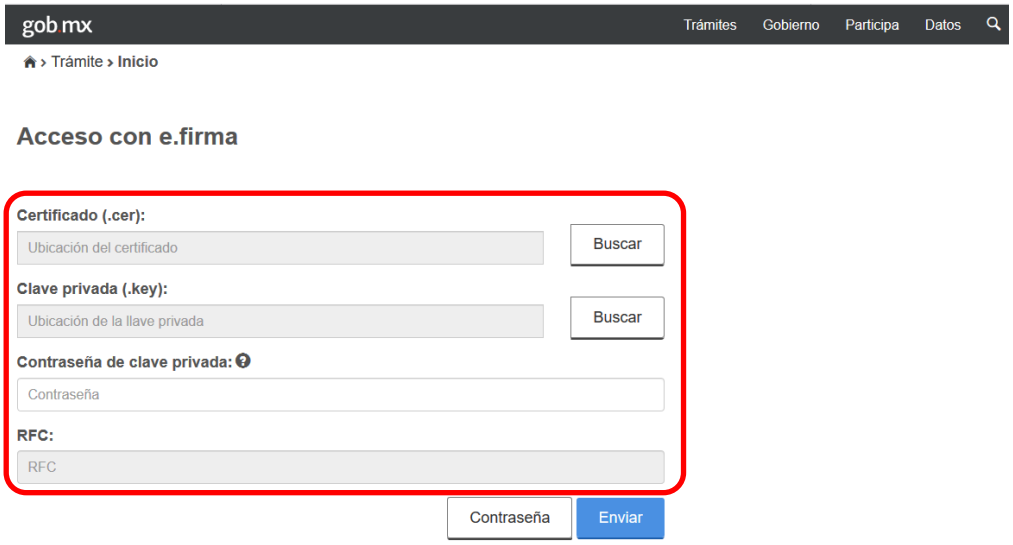

2. MENÚ PRINCIPAL

Cuando ingreses al sistema verás el siguiente menú:

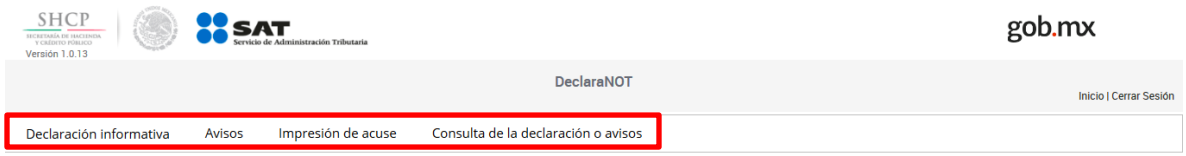

a) Avisos

En este apartado puedes presentar los Avisos por:

- Omisión de presentación de solicitud de inscripción o de avisos de liquidación o cancelación de personas morales.
- Identificación de socios o accionistas.
- Aviso de actividades vulnerables en la transmisión o constitución de derechos reales sobre inmuebles.

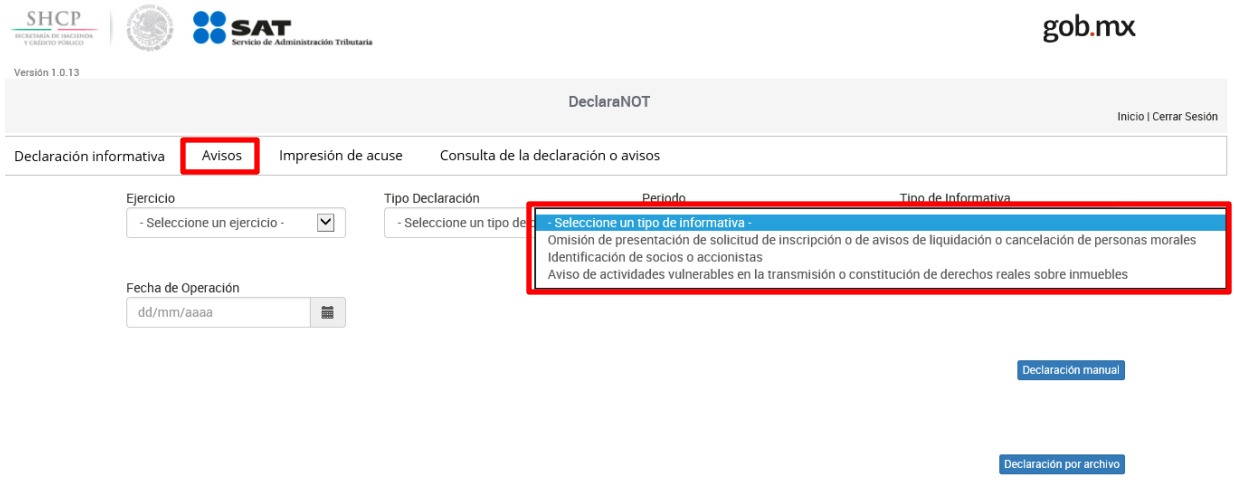

3. LLENADO DEL AVISO

En el apartado “Avisos” podrás presentar los avisos de Identificación de socios o accionistas.

Podrás realizar el llenado del aviso de forma manual o por medio de un archivo txt.

Para iniciar con el llenado a través de un archivo txt., deberás dar clic en el apartado “Avisos” y seleccionar la opción “Identificación de socios o accionistas” para poder cargar la información requerida para el aviso.

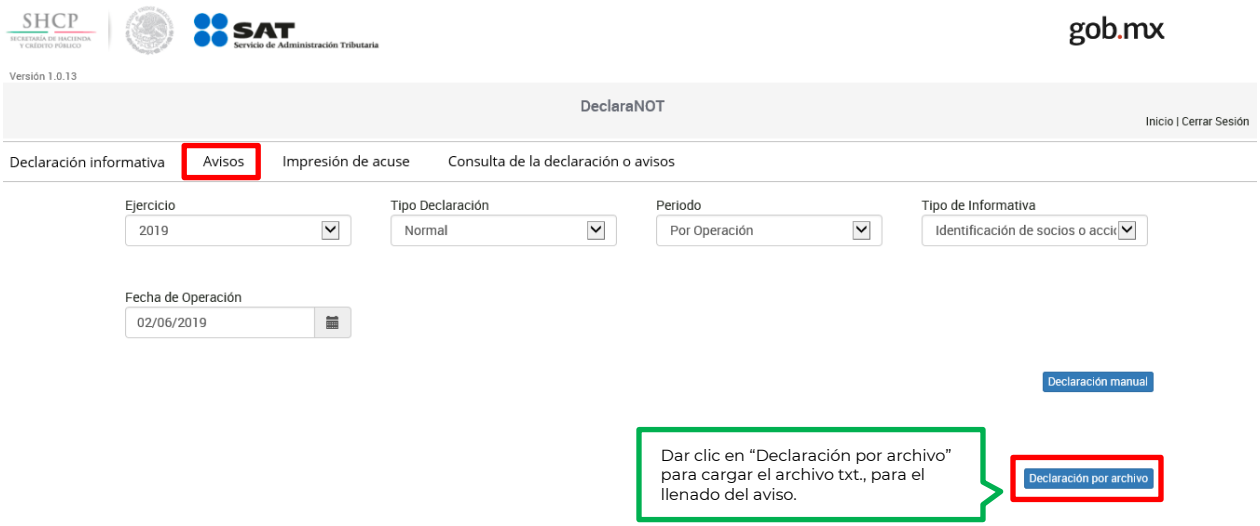

Si se desea presentar el aviso de forma manual, deberás dar clic en este apartado y señalar los datos del aviso que deseas presentar.

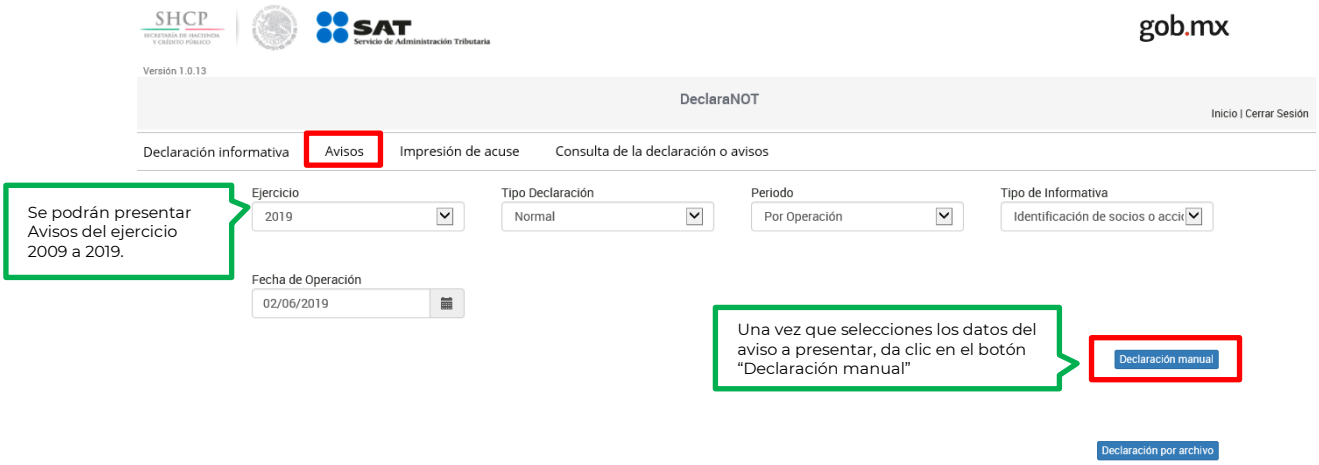

En este apartado debes seleccionar el “Ejercicio” 2009 a 2019, el “Tipo de declaración” normal, complementaria o complementaria esquema anterior, el “Periodo” por operación, “Tipo de informativa” identificación de socios o accionistas y la “Fecha de operación” por día, mes y año.

Aviso de identificación de socios o accionistas

Se realizará la captura de los datos de identificación por cada persona moral o cada grupo de socios o acionistas que no acrediten su RFC pertenecientes a una misma persona moral.

a) Datos de la escritura

Deberás registrar los siguientes datos:

- Número de escritura

Captura el número de la escritura pública en la que conste la operación que se reporta.

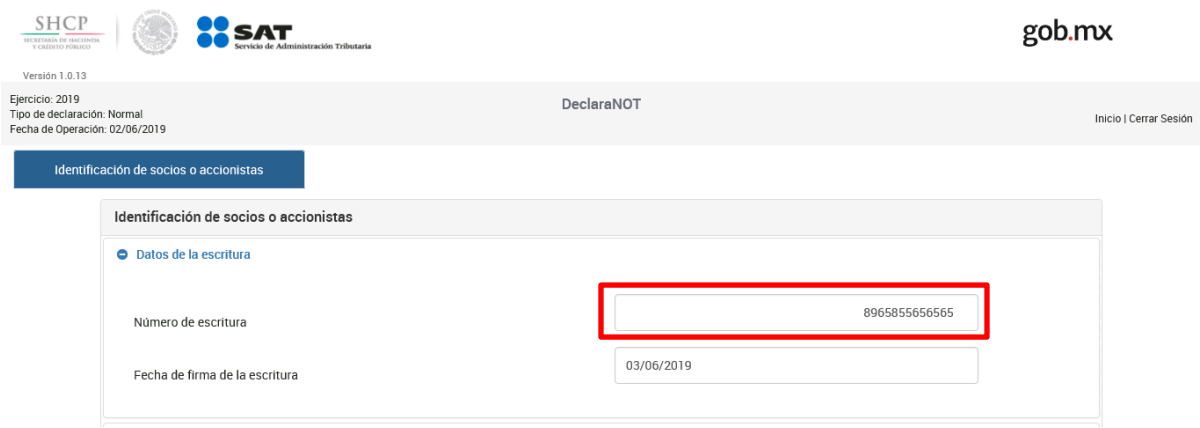

- Fecha de firma de la escritura:

Selecciona la fecha en la que se realiza la operación que se informa:

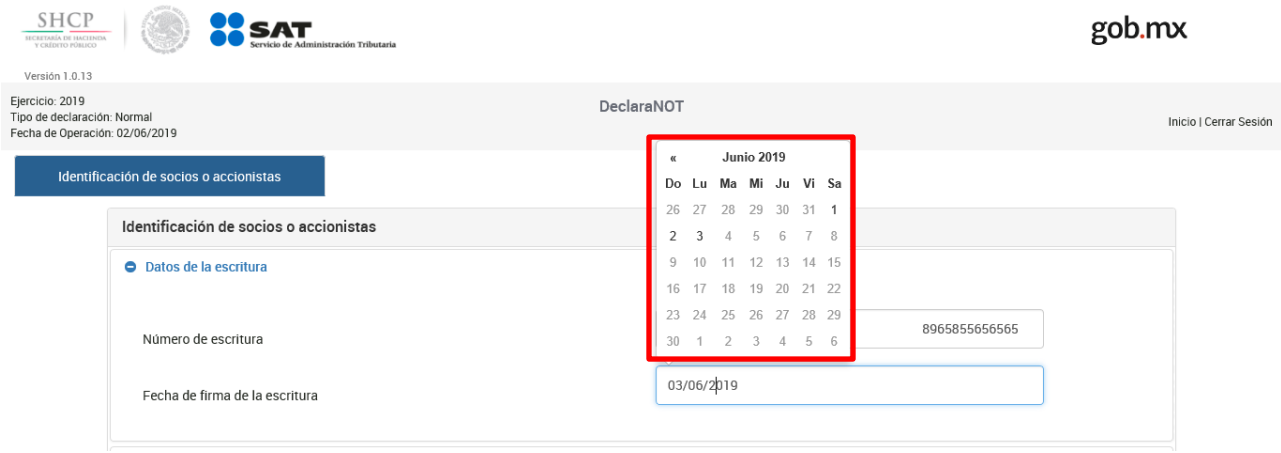

b) Datos de la sociedad

Captura el RFC de la persona moral:

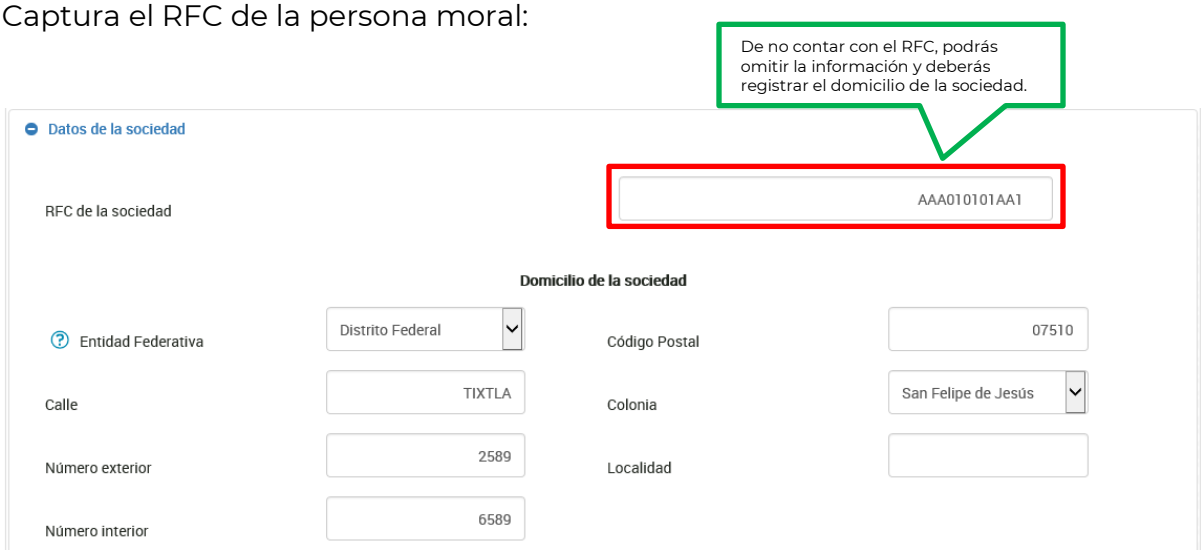

Selecciona en el catálogo la entidad federativa a la que pertenece el domicilio:

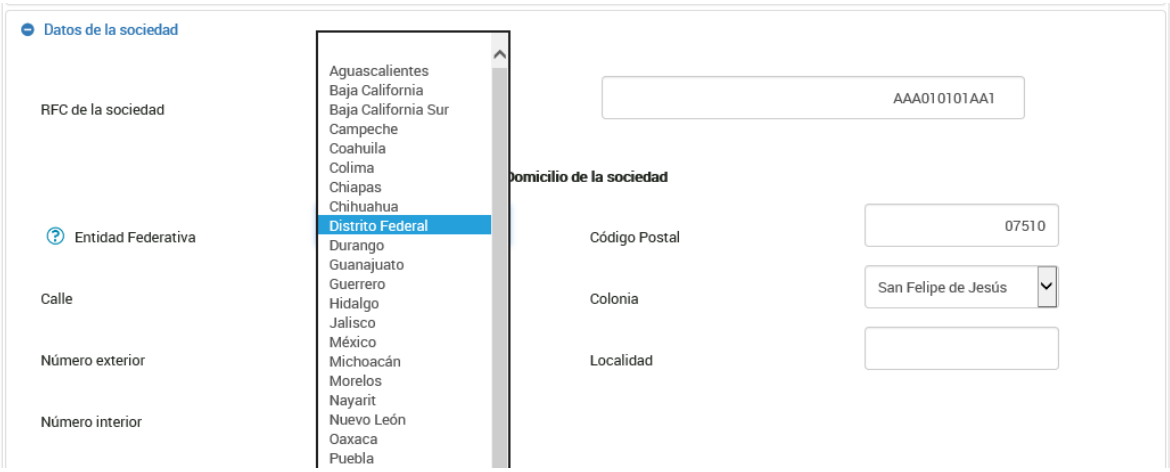

Registra la calle, número exterior, número interior y código postal:

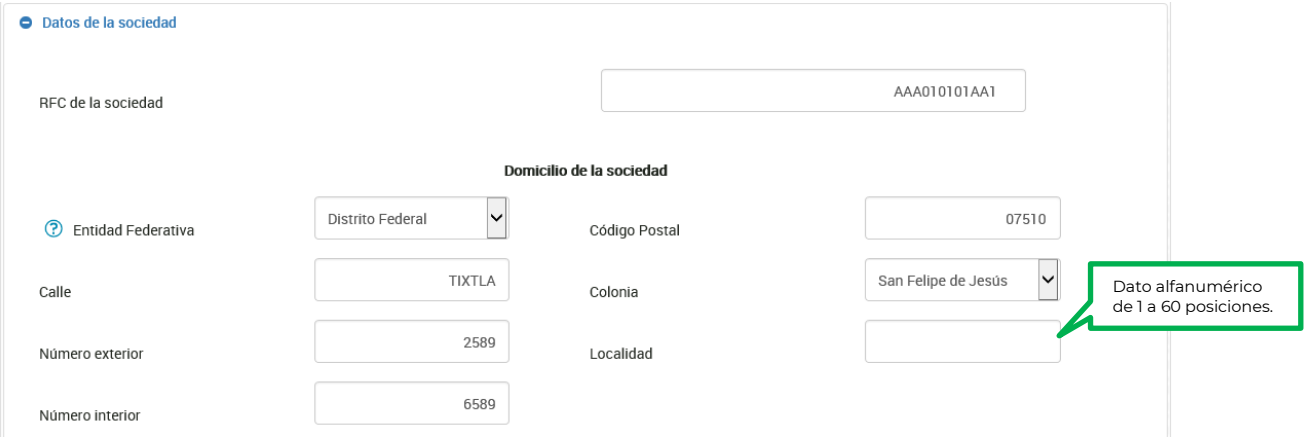

Nota: El número interior y localidad son opcionales, si no cuenta con la información podrá omitir su captura.

Selecciona la colonia en el catálogo que se muestra:

c) Datos de los socios

Da clic en el botón “Agregar” para el registro de la información:

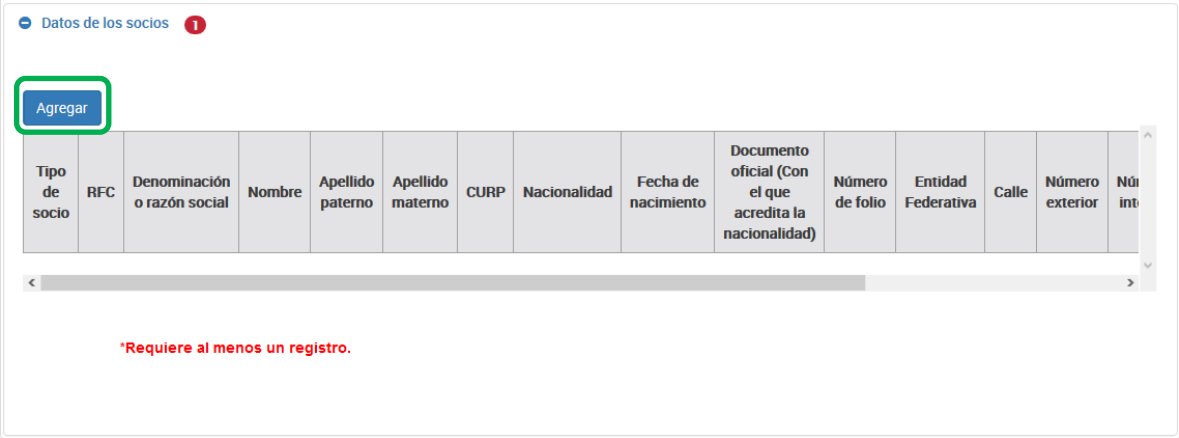

Selecciona en el catálogo el tipo de socio que se informa:

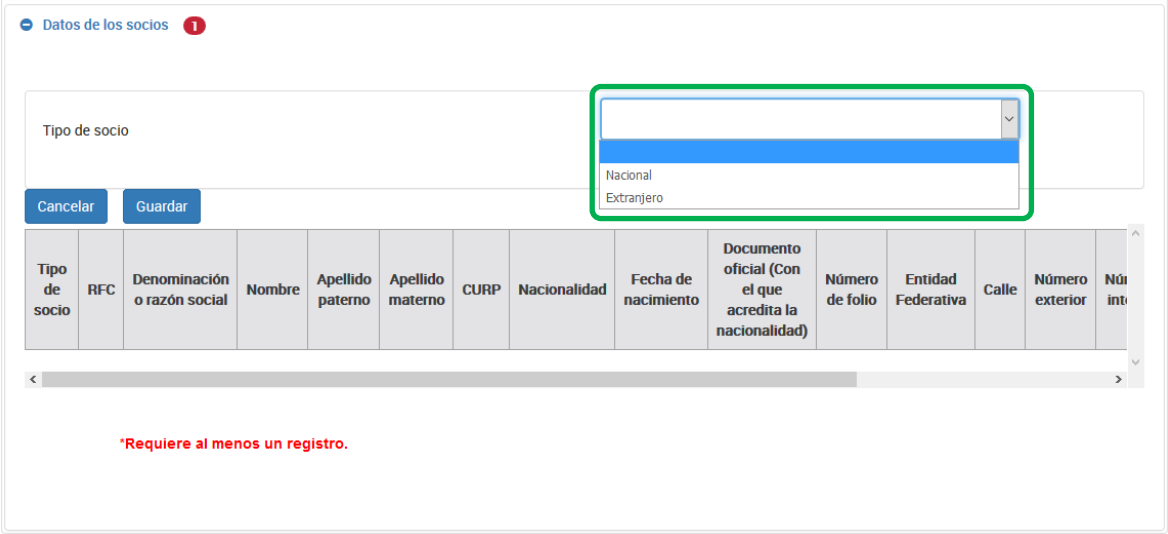

a. Nacional

Captura el RFC del socio o accionista:

- Persona física:

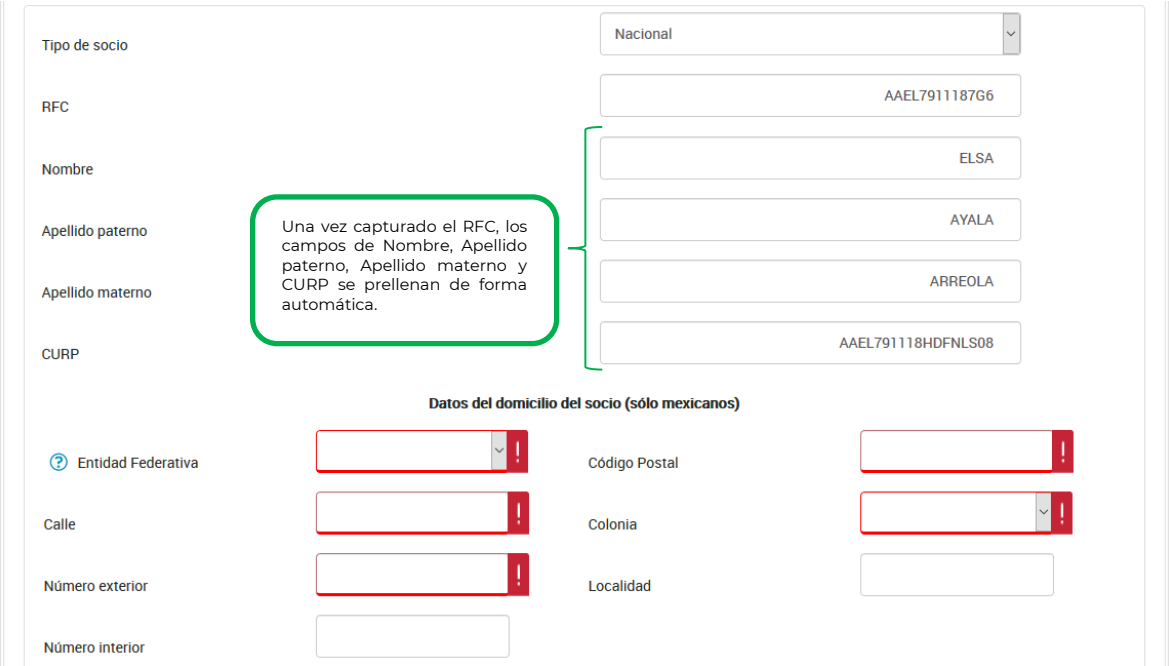

- Domicilio

Selecciona en el catálogo la Entidad Federativa a la que pertenece el domicilio:

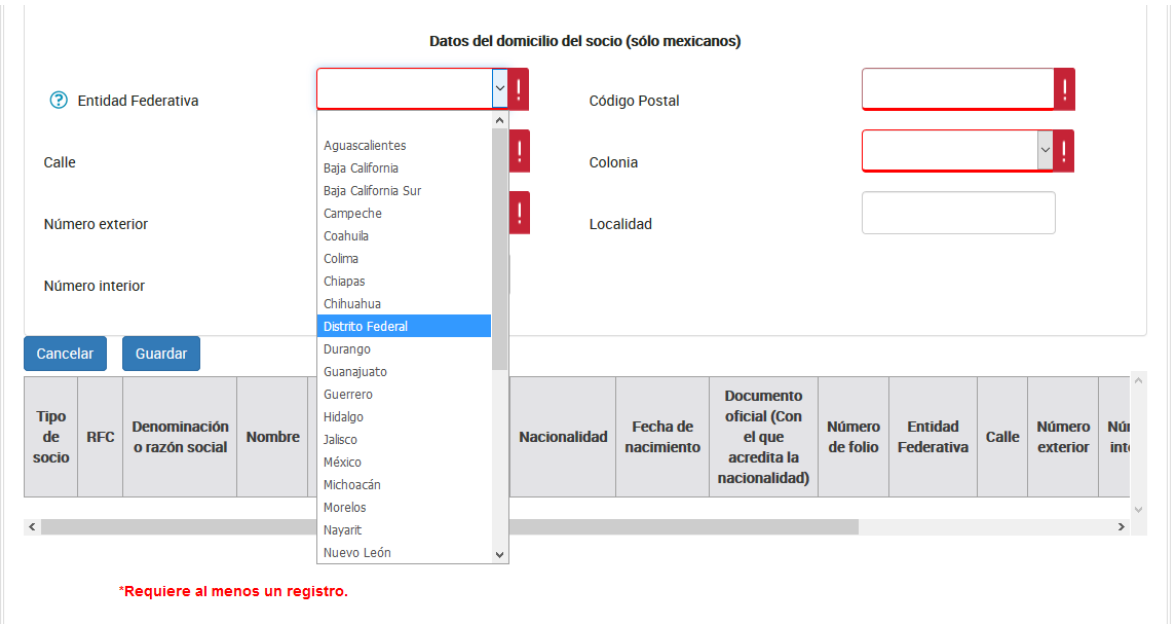

Captura la calle, número exterior, número interior y código postal.

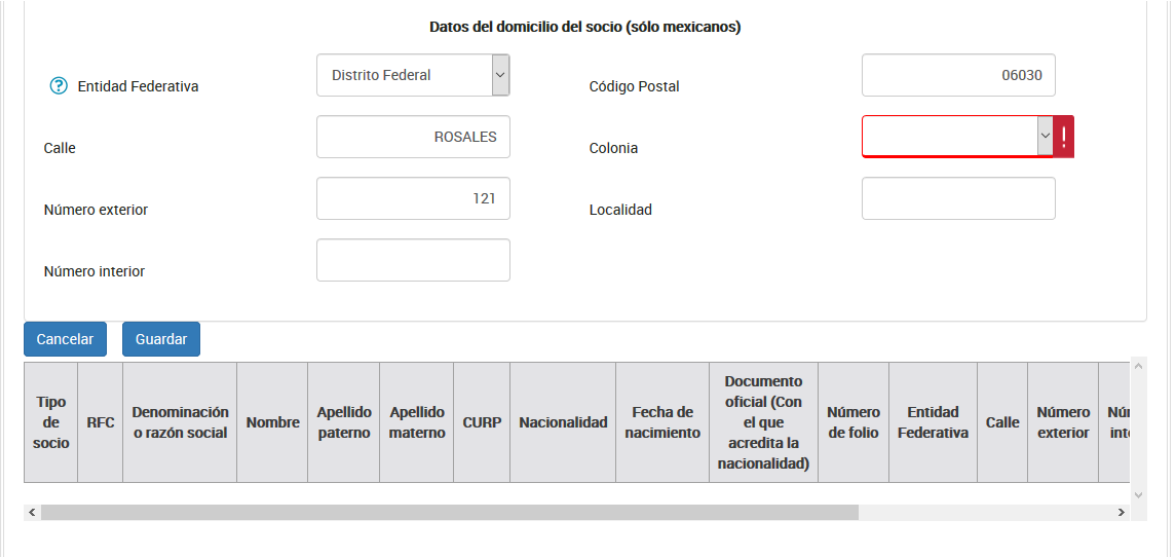

Nota: El número interior y la localidad son opcionales, por lo que, si no conoces la información la podrás omitir.

Selecciona en el catálogo la colonia a la que pertenece el domicilio.

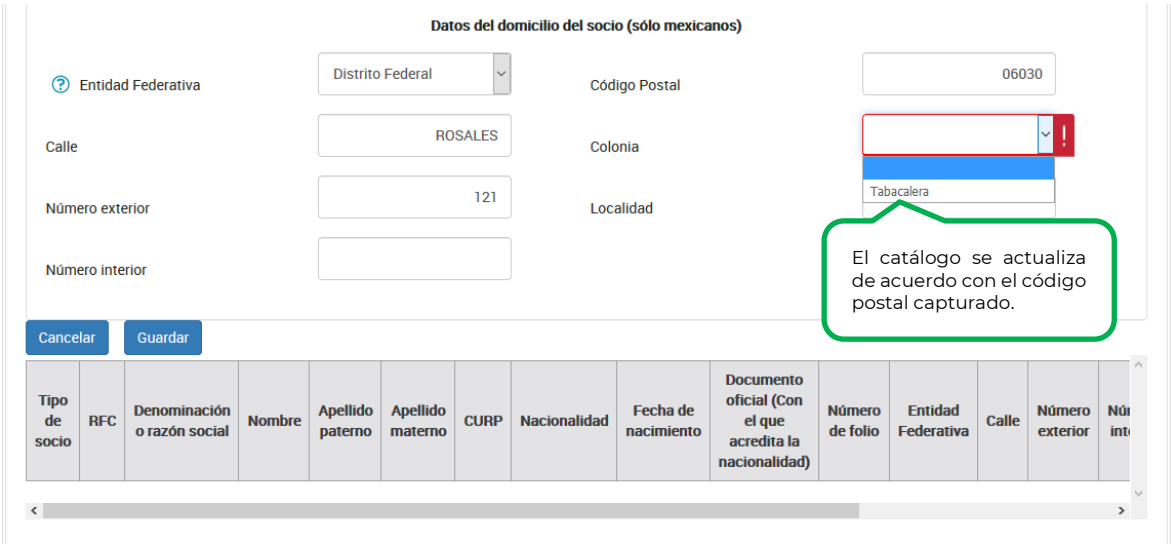

- Persona moral:

Captura el RFC de la persona moral

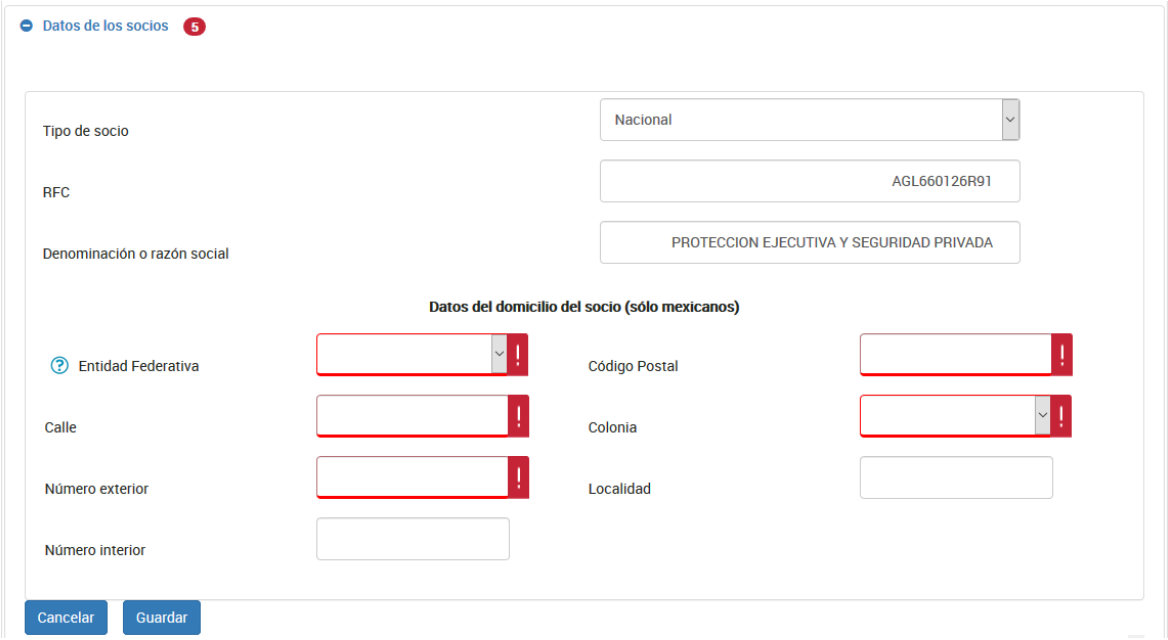

- Domicilio

Selecciona en el catálogo la Entidad Federativa a la que pertenece el domicilio:

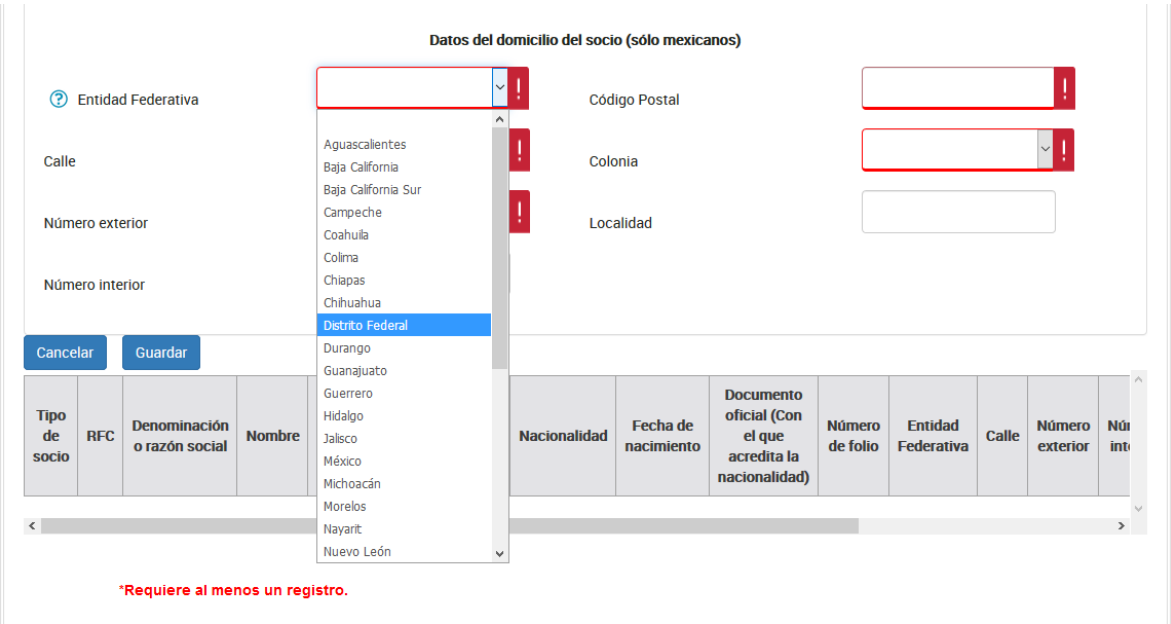

Captura la calle, número exterior, número interior y código postal.

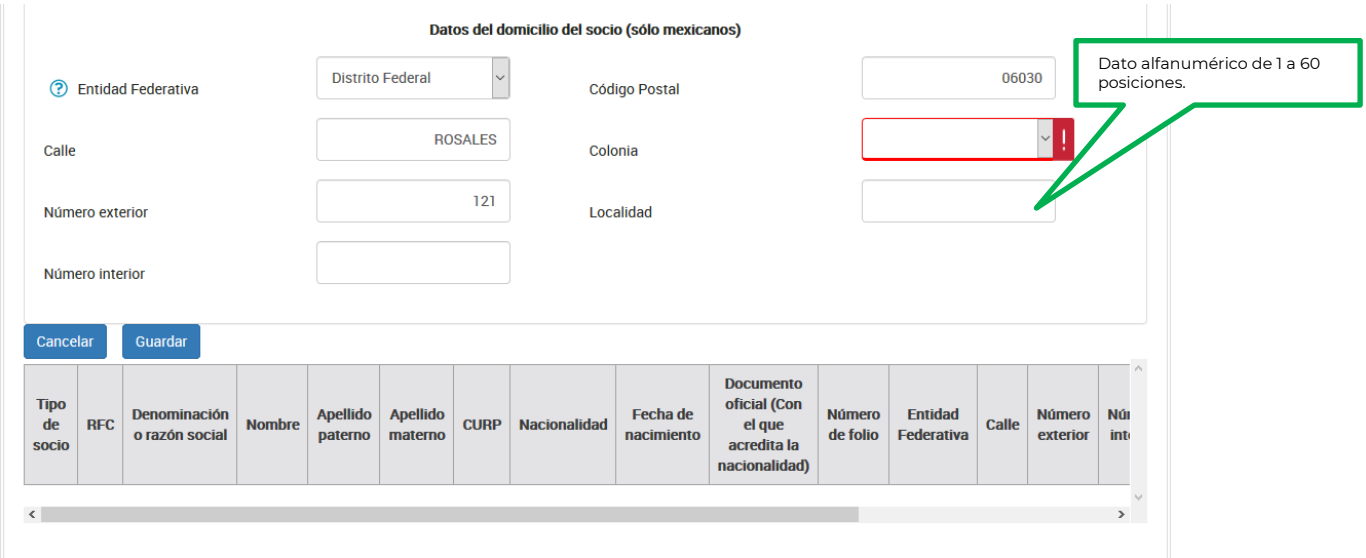

Nota: El número interior y la localidad son opcionales, por lo que, si no conoces la información la podrás omitir.

Selecciona en el catálogo la colonia a la que pertenece el domicilio.

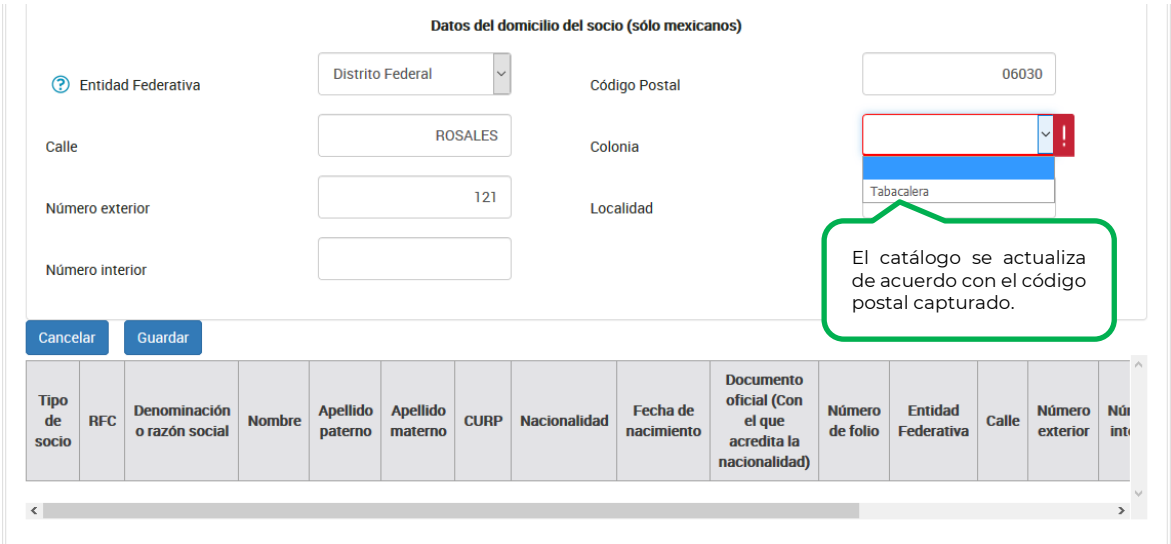

b. Extranjero.

Deberás registrar el RFC genérico siguiente "EXTF900101" si es persona física o si es persona moral "EXT990101" seguido de los tres dígitos de la homoclave los cuales deberán ir desde "000" hasta "999" de forma consecutiva, posteriormente se deberá capturar el nombre, apellido paterno, apellido materno o denominación o razón social, según corresponda.

Nota: En caso de que en el nombre, denominación o razón social no acepte algún signo que requieras, tendrás que presentar la declaración a través del anterior aplicativo electrónico "DeclaraNOT" en tanto se realiza la actualización correspondiente.

Selecciona la nacionalidad en el catálogo que se muestra:

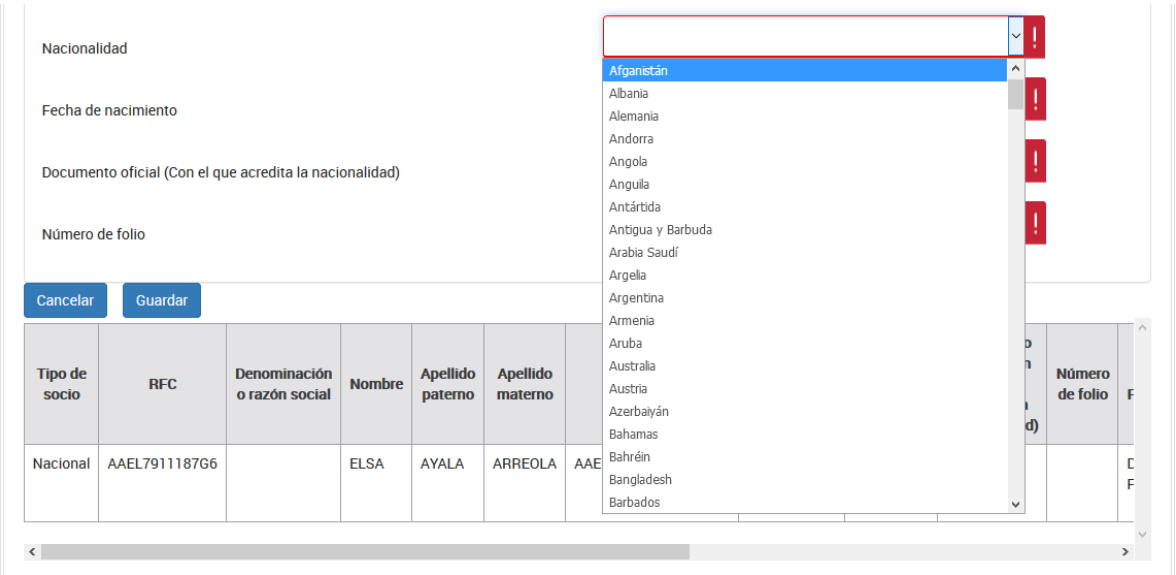

Selecciona en el calendario la fecha de nacimiento de la persona:

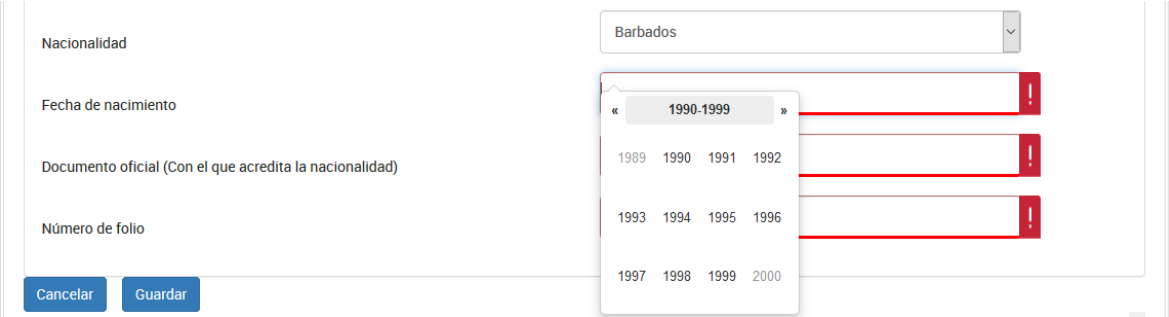

Captura el documento oficial con el que se identifica la persona:

Registra el folio del documento oficial:

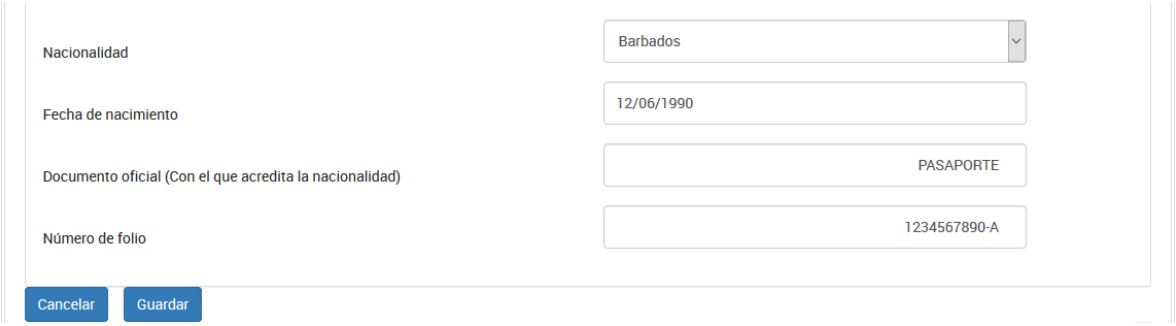

Por último, da clic en el botón “Guardar” para conservar el registro del socio o accionista.

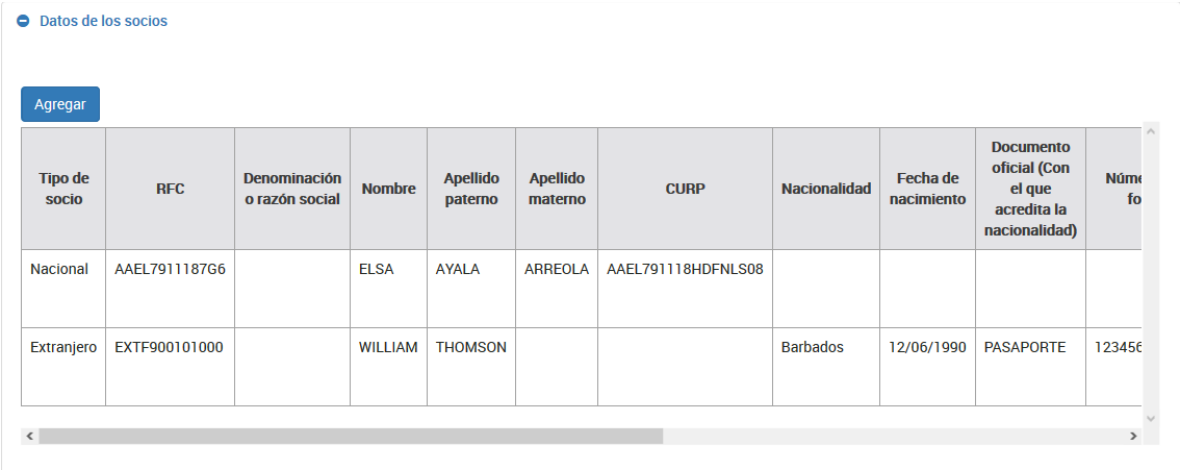

Tipo de socio	RFC	Denominación o razón social	Nombre	Apellido paterno	Apellido materno	CURP	Nacionalidad	Fecha de nacimiento	Documento oficial (Con el que acredita la nacionalidad)	Núme fo
Nacional	AAEL7911187G6		ELSA	AYALA	ARREOLA	AAEL791118HDFNLS08				
Extranjero	EXTF900101000		WILLIAM	THOMSON			Barbados	12/06/1990	PASAPORTE	123456

Una vez registrada la información da clic en el botón “Guardar”, para conservar la misma.

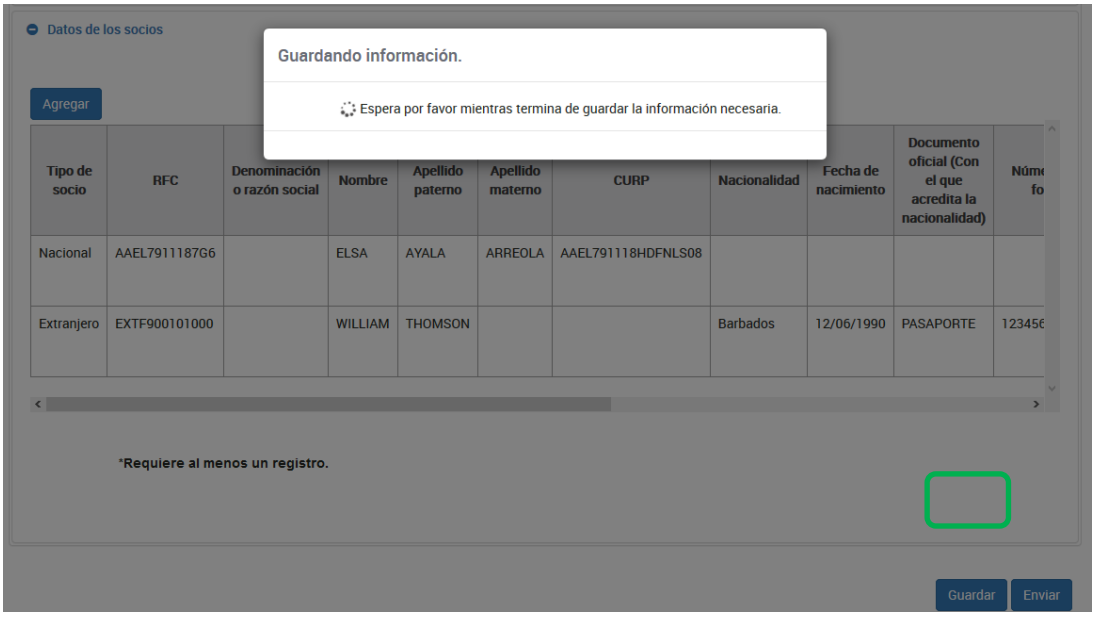

d) Vista previa.

Una vez que das clic en el botón “Enviar” se muestra un archivo .pdf en el que puedes revisar la información que capturaste en el aviso.

e) Envío del aviso.

Si la información es correcta da clic en el botón “Enviar declaración”, podrás optar por firmar tu aviso.

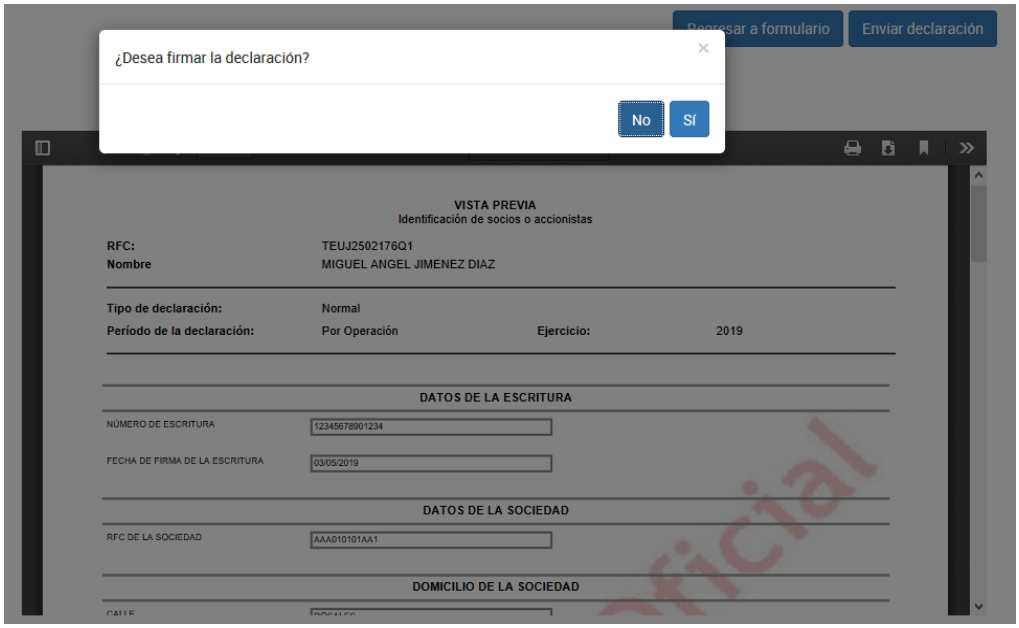

Si optaste por firmar tu aviso para el envío, deberás ubicar tus archivos **.cer, .key** y **la contraseña de la clave privada:**

Nota. La sesión expira a los 16 minutos de inactividad. Antes de que transcurra este tiempo, el sistema muestra la siguiente pantalla:

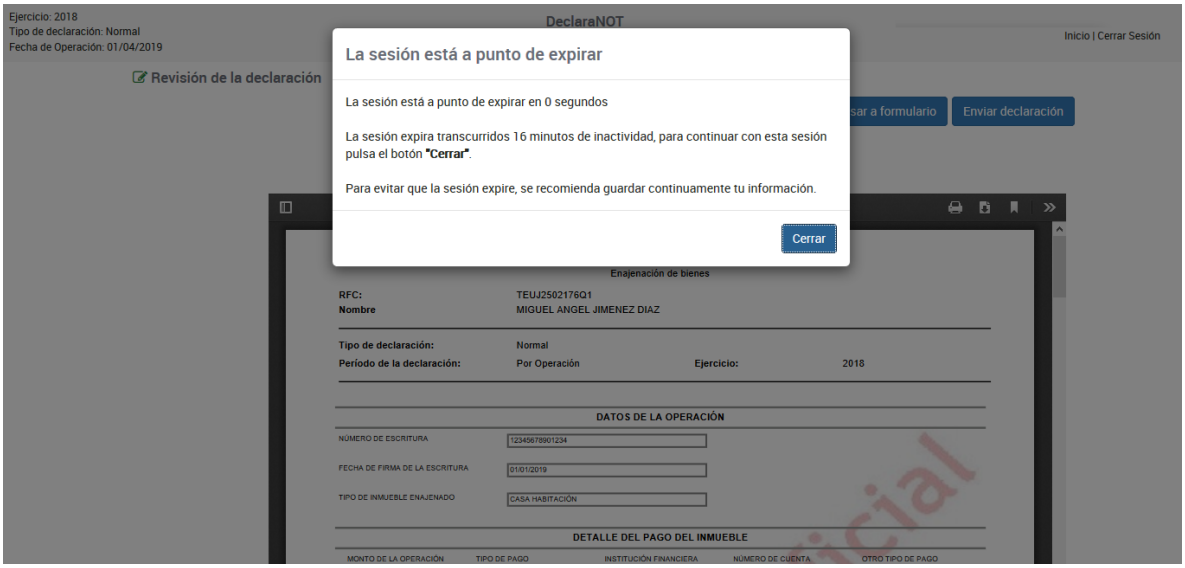

4. IMPRESIÓN DE ACUSE

En este apartado puedes seleccionar “Impresión de acuse” o “Consulta por terceros informados”

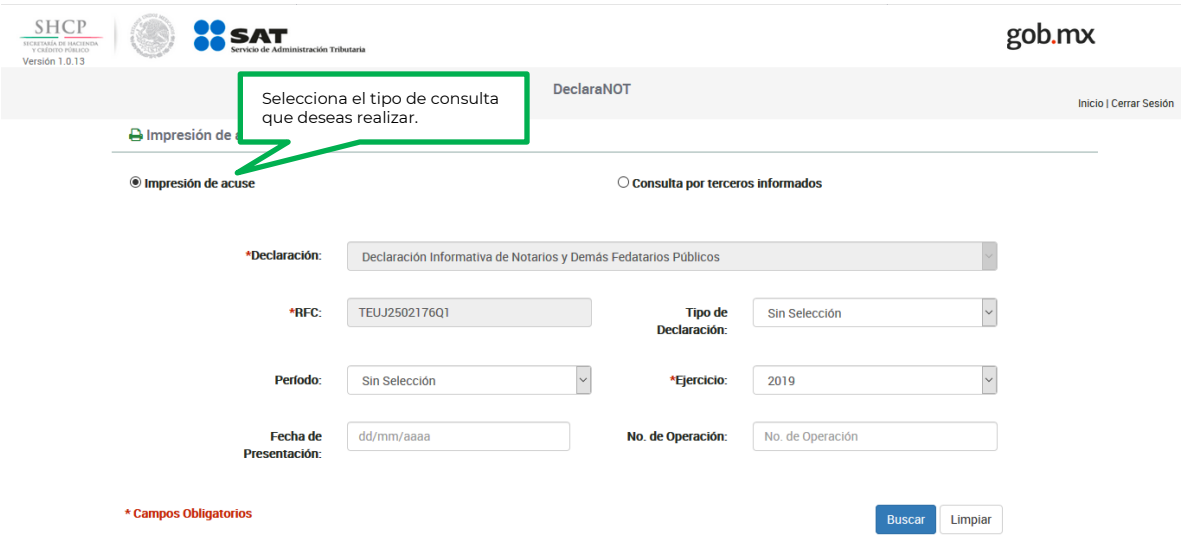

- **Consulta de “Impresión de acuse”.**

Para buscar el acuse del aviso deberás seleccionar el periodo, fecha de presentación, tipo de declaración, ejercicio (dato obligatorio) y número de operación, posteriormente da clic en el botón “Buscar”.

- **Consulta “Por terceros informados”.**

Si buscas el acuse del aviso de una persona declarada por notarios, corredores, jueces y demás fedatarios eligiendo la opción “Consulta por terceros informados”, donde se deberá registrar de forma obligatoria el RFC y Nombre o razón social de la persona que se pretende consultar; una vez que se concluya con la captura se dará clic en el botón “Buscar”.

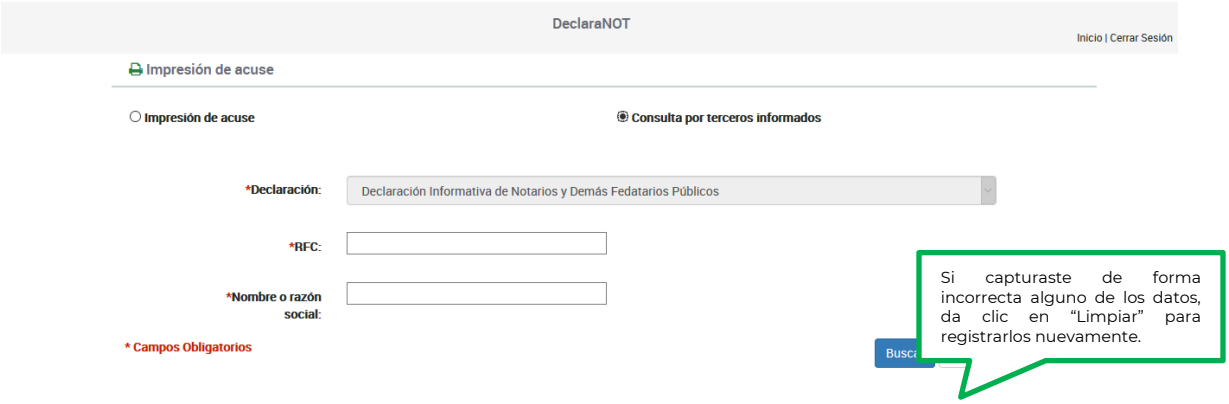

5. CONSULTA DEL AVISO

Selecciona en el menú principal la opción “Consulta de la declaración o avisos”

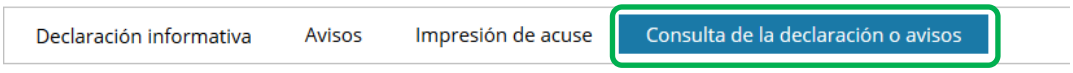

Deberás seleccionar en los catálogos el periodo y ejercicio para buscar en forma general aquellos avisos que hayas presentado:

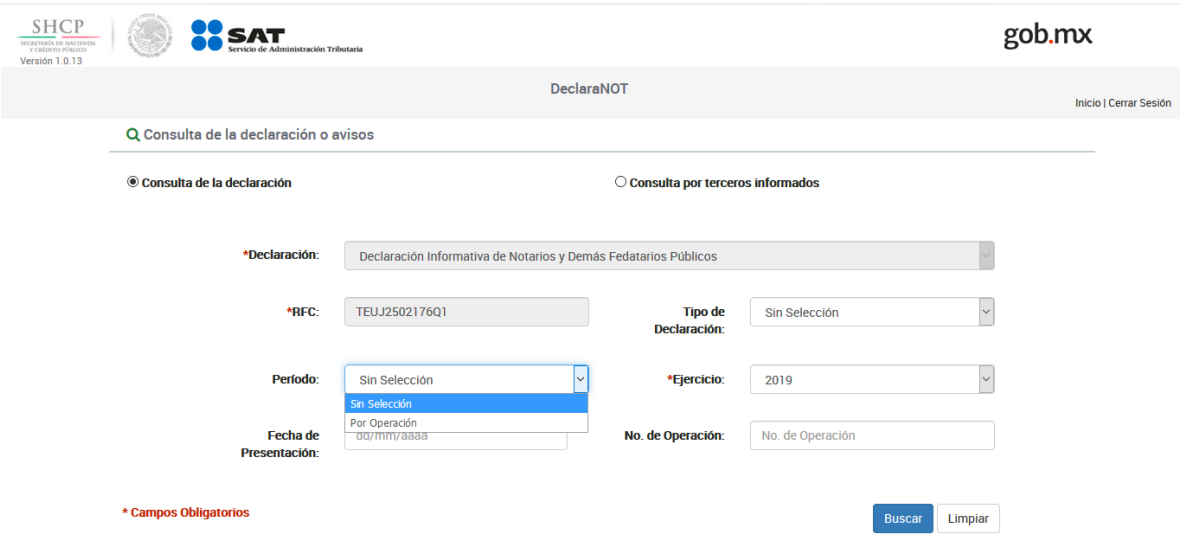

- **Consulta “Por terceros informados”.**

Si buscas el aviso de una persona declarada por notarios, corredores, jueces y demás fedatarios eligiendo la opción “Consulta por terceros informados”, donde se deberá registrar de forma obligatoria el RFC y Nombre o razón social de la persona que se pretende consultar; una vez que se concluya con la captura se dará clic en el botón “Buscar”.

6. CATÁLOGOS

Nacionalidad

Clave	Descripción
AF	AFGANISTÁN
AL	ALBANIA
DE	ALEMANIA
AD	ANDORRA
AO	ANGOLA
AI	ANGUILA
AQ	ANTÁRTIDA
AG	ANTIGUA Y BARBUDA
SA	ARABIA SAUDÍ
DZ	ARGELIA
AR	ARGENTINA
AM	ARMENIA
AW	ARUBA
AU	AUSTRALIA
AT	AUSTRIA
AZ	AZERBAIYÁN
BS	BAHAMAS
BH	BAHRÉIN
BD	BANGLADESH
BB	BARBADOS
BY	BELARUS
BE	BÉLGICA
BZ	BELICE
BJ	BENÍN
BM	BERMUDAS
BT	BHUTAN
BO	BOLIVIA
BQ	BONAIRE, SAN EUSTAQUIO Y SABA
BA	BOSNIA Y HERZEGOVINA
BW	BOTSUANA
BR	BRASIL
BN	BRUNEI
BG	BULGARIA
BF	BURKINA FASO
BI	BURUNDI
CV	CABO VERDE

KH	CAMBOYA
CM	CAMERÚN
CA	CANADÁ
TD	CHAD
CL	CHILE
CN	CHINA
CY	CHIPRE
CO	COLOMBIA
KM	COMORAS
CG	CONGO
KP	COREA DEL NORTE
KR	COREA DEL SUR
CI	COSTA DE MARFIL
CR	COSTA RICA
HR	CROACIA
CU	CUBA
CW	CURAZAO
DK	DINAMARCA
DM	DOMINICA
EC	ECUADOR
EG	EGIPTO
SV	EL SALVADOR
AE	EMIRATOS ÁRABES UNIDOS
ER	ERITREA
SK	ESLOVAQUIA
SI	ESLOVENIA
ES	ESPAÑA
US	ESTADOS UNIDOS
EE	ESTONIA
ET	ETIOPIA
PH	FILIPINAS
FI	FINLANDIA
FJ	FIYI
FR	FRANCIA
GA	GABÓN
GM	GAMBIA
GE	GEORGIA
GS	GEORGIA DEL SUR E ISLAS SANDWICH DEL SUR
GH	GHANA
GI	GIBRALTAR
GB	GRAN BRETAÑA

GD	GRANADA
GR	GRECIA
GL	GROENLANDIA
GP	GUADALUPE
GU	GUAM
GT	GUATEMALA
GF	GUAYANA FRANCESA
GG	GUERNESEY
GN	GUINEA
GQ	GUINEA ECUATORIAL
GW	GUINEA-BISSAU
GY	GUYANA
HT	HAITÍ
HN	HONDURAS
HK	HONG KONG
HU	HUNGRÍA
IN	INDIA
ID	INDONESIA
IR	IRÁN
IQ	IRAQ
IE	IRLANDA
BV	ISLA BOUVET
CX	ISLA CHRISTMAS
IM	ISLA DE MAN
NF	ISLA NORFOLK
IS	ISLANDIA
AX	ISLAS ÅLAND
KY	ISLAS CAIMÁN
CC	ISLAS COCOS
CK	ISLAS COOK
FO	ISLAS FEROE
HM	ISLAS HEARD Y MCDONALD
FK	ISLAS MALVINAS
MP	ISLAS MARIANAS DEL NORTE
MH	ISLAS MARSHALL
UM	ISLAS MENORES ALEJADAS DE LOS ESTADOS UNIDOS
PN	ISLAS PITCAIRN
SB	ISLAS SALOMÓN
TC	ISLAS TURCAS Y CAICOS
VG	ISLAS VÍRGENES BRITÁNICAS
VI	ISLAS VÍRGENES DE LOS ESTADOS UNIDOS

IL	ISRAEL
IT	ITALIA
JM	JAMAICA
JP	JAPÓN
JE	JERSEY
JO	JORDANIA
KZ	KAZAJSTÁN
KE	KENIA
KG	KIRGUISTÁN
KI	KIRIBATI
KW	KUWAIT
LA	LAOS
LS	LESOTHO
LV	LETONIA
LB	LÍBANO
LR	LIBERIA
LY	LIBIA
LI	LIECHTENSTEIN
LT	LITUANIA
LU	LUXEMBURGO
MO	MACAO
MK	MACEDONIA
MG	MADAGASCAR
MY	MALASIA
MW	MALAWI
MV	MALDIVAS
ML	MALI
MT	MALTA
MA	MARRUECOS
MQ	MARTINICA
MU	MAURICIO
MR	MAURITANIA
YT	MAYOTTE
MX	MÉXICO
FM	MICRONESIA
MD	MOLDOVA
MC	MÓNACO
MN	MONGOLIA
ME	MONTENEGRO
MS	MONTSERRAT
MZ	MOZAMBIQUE

MM	MYANMAR
NA	NAMIBIA
NR	NAURU
NP	NEPAL
NI	NICARAGUA
NE	NÍGER
NG	NIGERIA
NU	NIUE
NO	NORUEGA
NC	NUEVA CALEDONIA
NZ	NUEVA ZELANDA
OM	OMÁN
NL	PAÍSES BAJOS
PK	PAKISTÁN
PW	PALAOS
PA	PANAMÁ
PG	PAPÚA NUEVA GUINEA
PY	PARAGUAY
PE	PERÚ
PF	POLINESIA FRANCESA
PL	POLONIA
PT	PORTUGAL
PR	PUERTO RICO
QA	QATAR
CF	REPÚBLICA CENTROAFRICANA
CZ	REPÚBLICA CHECA
CD	REPÚBLICA DEMOCRÁTICA DEL CONGO
DO	REPÚBLICA DOMINICANA
RE	REUNIÓN
RW	RUANDA
RO	RUMANIA
RU	RUSIA
EH	SAHARA OCCIDENTAL
WS	SAMOA
AS	SAMOA AMERICANA
BL	SAN BARTOLOMÉ
KN	SAN CRISTÓBAL Y NIEVES
SM	SAN MARINO
MF	SAN MARTIN
SX	SAN MARTIN (PARTE HOLANDESA)
PM	SAN PEDRO Y MIQUELÓN

VC	SAN VICENTE Y LAS GRANADINAS
SH	SANTA ELENA
LC	SANTA LUCIA
VA	SANTA SEDE / ESTADO DE LA CIUDAD DEL VATICANO
ST	SANTO TOMÉ Y PRÍNCIPE
SN	SENEGAL
RS	SERBIA
SC	SEYCHELLES
SL	SIERRA LEONA
SG	SINGAPUR
SY	SIRIA
SO	SOMALIA
LK	SRI LANKA
SZ	SUAZILANDIA
ZA	SUDÁFRICA
SD	SUDÁN
SS	SUDÁN DEL SUR
SE	SUECIA
CH	SUIZA
SR	SURINAM
SJ	SVALBARD Y JAN MAYEN
TH	TAILANDIA
TW	TAIWÁN
TZ	TANZANIA
TJ	TAYIKISTÁN
IO	TERRITORIO BRITÁNICO DEL OCÉANO INDICO
TF	TERRITORIOS AUSTRALES FRANCESES
PS	TERRITORIOS PALESTINOS
TL	TIMOR ORIENTAL
TG	TOGO
TK	TOKELAU
TO	TONGA
TT	TRINIDAD Y TOBAGO
TN	TÚNEZ
TM	TURKMENISTÁN
TR	TURQUÍA
TV	TUVALU
UA	UCRANIA
UG	UGANDA
UY	URUGUAY
UZ	UZBEKISTÁN

VU	VANUATU
VE	VENEZUELA
VN	VIETNAM
WF	WALLIS Y FUTUNA
YE	YEMEN
DJ	YIBUTI
ZM	ZAMBIA
ZW	ZIMBABUE

Opciones:

CLAVE	DESCRIPCIÓN
1	Nacional
2	Extranjero